



ក្រសួងការងារ និងបណ្តុះបណ្តាលវិជ្ជាជីវៈ
MINISTRY OF LABOUR AND VOCATIONAL TRAINING

សូចនាករសំខាន់ៗ
ពាក់ព័ន្ធនឹងស័យការងារ សន្តិសុខសង្គម
និងបណ្តុះបណ្តាលវិជ្ជាជីវៈ
ប្រចាំខែមេសា ឆ្នាំ២០២៥



ស្ថិតិវិស័យការងារ

តារាងទី១.១ ៖ សហគ្រាស គ្រឹះស្ថាន កំពុងដំណើរការ និងប្រើប្រាស់កម្លាំងពលកម្ម	១
តារាងទី១.២ ៖ ស្ថានភាព សហគ្រាស គ្រឹះស្ថានបើកថ្មី និងបិទដំណើរការ	២
តារាងទី១.៣ ៖ ស្ថានភាព សហគ្រាស គ្រឹះស្ថាន ព្យួរកិច្ចសន្យាការងារ	២
តារាងទី១.៤ ៖ សហគ្រាស គ្រឹះស្ថានកំពុងធ្វើការថែមម៉ោង (OT ថ្ងៃធ្វើការធម្មតា គិតជាមធ្យម/ថ្ងៃ)	៣
តារាងទី១.៥ ៖ កម្លាំងពលកម្មកំពុងជ្រើសរើសតាមវិស័យ ជាមធ្យមក្នុង ១ថ្ងៃ	៣
តារាងទី១.៦ ៖ កម្លាំងពលកម្មកំពុងជ្រើសរើសតាមមុខរបរ ជាមធ្យមក្នុង ១ថ្ងៃ	៤
តារាងទី១.៧ ៖ ការផ្តល់សេវាការងារ និងព័ត៌មានឱកាសការងារតាមរយៈសេវាការងារសាធារណៈ	៤
តារាងទី១.៨ ៖ ការរៀបចំវេទិកាការងារ និងបញ្ជ្រាបព័ត៌មានទីផ្សារការងារ	៥
តារាងទី១.៩ ៖ ចំនួនពលករដែលបានបញ្ជូនជាក់ស្តែង នៃចំនួនតម្រូវការការងារក្រៅប្រទេស	៥
តារាងទី១.១០ ៖ ការងារផ្នែកដោះស្រាយវិវាទការងារ	៦
តារាងទី១.១១ ៖ ការងារផ្នែកដោះស្រាយកូដកម្ម បាតុកម្ម	៦



ស្ថិតិវិស័យសន្តិសុខសង្គម

តារាងទី២.១ ៖ ទិន្នន័យសំខាន់ៗរបស់ ប.ស.ស.	៧
តារាងទី២.២ ៖ ការចុះបញ្ជីកាសមាជិក ប.ស.ស. ថ្មី	៧
តារាងទី២.៣ ៖ បច្ចុប្បន្នភាពសមាជិក ប.ស.ស.	៨
តារាងទី២.៤ ៖ សមាជិកទៅប្រើប្រាស់សេវាមូលដ្ឋានសុខាភិបាលផ្នែកថែទាំសុខភាព	៨
តារាងទី២.៥ ៖ បច្ចុប្បន្នភាពសមាជិកទៅប្រើប្រាស់សេវាមូលដ្ឋានសុខាភិបាលផ្នែកថែទាំសុខភាព	៩
តារាងទី២.៦ ៖ លទ្ធផលអង្កេតហានិភ័យការងារ (ស្ថានភាពគ្រោះថ្នាក់)	៩
តារាងទី២.៧ ៖ បច្ចុប្បន្នភាពគ្រោះថ្នាក់ចរាចរណ៍របស់កម្មករនិយោជិត	៩
តារាងទី២.៨ ៖ អនុបាតសមាជិកចូលប្រើប្រាស់ធៀបបច្ចុប្បន្នភាពសមាជិកសរុប (CVM) មធ្យមក្នុងមួយខែ	១០
តារាងទី២.៩ ៖ ចំនួនករណីមធ្យមក្នុងមួយខែ សម្រាប់សមាជិកប្រើប្រាស់សេវាម្នាក់ (CCC)	១០



ស្ថិតិវិស័យអប់រំបណ្តុះបណ្តាលបច្ចេកទេស និងវិជ្ជាជីវៈ

តារាងទី៣.១ ៖ វឌ្ឍនភាពនៃការអនុវត្តកម្មវិធីបណ្តុះបណ្តាលបច្ចេកទេស និងវិជ្ជាជីវៈ តាមកម្រិតសម្រាប់ឆ្នាំសិក្សា២០២៥	១១
តារាងទី៣.២ ៖ វឌ្ឍនភាពនៃការអនុវត្តកម្មវិធីបណ្តុះបណ្តាលជំនាញវិជ្ជាជីវៈ និងបច្ចេកទេស ដល់យុវជនមកពីគ្រួសារក្រីក្រ និងគ្រួសារងាយរងហានិភ័យ	១១
តារាងទី៣.៣ ៖ ស្ថានភាពបណ្តុះបណ្តាល និងការទទួលបានការងារធ្វើ តាមវិស័យក្នុងកម្រិត C1, កម្មវិធី 1.5M	១២
តារាងទី៣.៤ ៖ ការងារអធិការកិច្ចគ្រូ	១២
តារាងទី៣.៥ ៖ ចំនួនម៉ូឌុលសិក្សា និងមេរៀន	១៣
តារាងទី៣.៦ ៖ ចំនួនអគារសិក្សា អន្តរាសិកដ្ឋាន និងរោងជាង	១៣



ការកសាងសមត្ថភាពមន្ត្រី អង្គភាព និងដៃគូសង្គម

តារាងទី៤.១ ៖ ការងារបណ្តុះបណ្តាល និងវិក្រឹតការ	១៤
តារាងទី៤.២ ៖ ការងារបណ្តុះបណ្តាលអភិវឌ្ឍសមត្ថភាព	១៤





វិស័យការងារ



១. ស្ថិតិវិស័យការងារ

តារាងទី១.១ : សហគ្រាស គ្រឹះស្ថាន កំពុងដំណើរការ និងប្រើប្រាស់កម្លាំងពលកម្ម

វិស័យ		គិតត្រឹមខែមីនា ២០២៥		គិតត្រឹមខែមេសា ២០២៥		បម្រែបម្រួលសហគ្រាស	
		សហគ្រាស	កម្មករនិយោជិត	សហគ្រាស	កម្មករនិយោជិត	ចំនួន	ភាគរយ
វិស័យកាត់ដេរ (I)	ផលិតកម្មវាយនភណ្ឌ សម្លៀកបំពាក់ និងផលិតផលធ្វើពីស្បែកសត្វ (I)	1,634	950,797	1,657	970,628	23	1.41%
	កាត់ដេរ	1,231	649,285	1,245	662,742	14	1.14%
	ស្បែកជើង	180	163,645	184	166,763	4	2.22%
	ផលិតផលធ្វើដំណើរ	223	137,867	228	141,123	5	2.24%
វិស័យក្រៅកាត់ដេរ (II)	កសិកម្ម	369	41,232	370	41,169	1	0.27%
	ឧស្សាហកម្ម (មិនរាប់បញ្ចូលវិស័យកាត់ដេរ)	5,306	334,120	5,347	337,942	41	0.77%
	<i>កម្មន្តសាល (មិនរាប់បញ្ចូលវិស័យកាត់ដេរ)</i>	2,778	283,806	2,809	287,404	31	1.12%
	ផលិតកម្មផលិតគ្រឿងអគ្គិសនី	154	49,922	161	51,374	7	4.55%
	ផលិតកម្មឈើ ក្រដាស ផលិតផលពាក់ព័ន្ធ និងបោះពុម្ព	417	36,344	418	36,458	1	0.24%
	ការផលិតនូវផលិតផលធ្វើពីជ័រកៅស៊ូ	216	30,727	216	30,837	0	0.00%
	ផលិតកម្មកុំព្យូទ័រ គ្រឿងអេឡិចត្រូនិក និងគ្រឿងអុបទិក	42	21,214	44	20,985	2	4.76%
	ផលិតកម្មកង់ និងរទេះជនពិការ	15	6,887	15	6,965	0	0.00%
	ផលិតកម្មលោហធាតុ ការផលិតនូវផលិតផលធ្វើពីលោហធាតុ លើកលែងម៉ាស៊ីន និងគ្រឿងបរិក្ខារ	230	17,754	235	18,387	5	2.17%
	ផលិតកម្មយានយន្ត រថយន្តសណ្តោង និងពាក់កណ្តាលសណ្តោង	31	4,446	32	4,556	1	3.23%
	កម្មន្តសាលផ្សេងទៀត	1,673	116,512	1,688	117,842	15	0.90%
	<i>សំណង់</i>	1,997	40,002	1,999	40,048	2	0.10%
	<i>ឧស្សាហកម្មផ្សេងទៀត</i>	531	10,312	539	10,490	8	1.51%
	សេវាកម្ម	37,946	520,688	38,012	521,310	66	0.17%
	ការលក់ដុំ និងលក់រាយ	16,274	127,762	16,302	128,483	28	0.17%
	សកម្មភាពហិរញ្ញវត្ថុ និងធានារ៉ាប់រង	4,125	104,932	4,132	104,813	7	0.17%
	សកម្មភាពបំរើសេវាស្នាក់នៅ និងអាហារ	5,448	83,834	5,452	83,543	4	0.07%
	ព័ត៌មានវិទ្យា និងទំនាក់ទំនង	1,648	19,723	1,652	19,796	4	0.24%
	ការដឹកជញ្ជូន និងការស្តុកទុក	1,377	20,746	1,381	20,795	4	0.29%
	សេវាកម្មផ្សេងទៀត	9,074	163,691	9,093	163,880	19	0.21%
សរុប (II)	43,621	896,040	43,729	900,421	108	0.25%	
សរុប (I + II)		45,255	1,846,837	45,386	1,871,049	131	0.29%

សេវាសាធារណៈរបស់ក្រសួងការងារ និងបណ្តុះបណ្តាលវិជ្ជាជីវៈ

- ចុះឈ្មោះស្វែងរកការងារ
- ចុះឈ្មោះស្វែងរកការងារក្រៅប្រទេស
- ពាក្យបណ្តឹងអនាមិក
- ចុះឈ្មោះស្វែងរកបុគ្គលិក
- ចុះឈ្មោះសមាជិក ប.ស.ស.
- ប្រអប់សំណូមពរ
- ចុះឈ្មោះសិក្សាជំនាញវិជ្ជាជីវៈ
- តាមដានវឌ្ឍនភាពសេវាសាធារណៈក្រសួង
- សំណួរ និង ចម្លើយ




តារាងទី១.២ ៖ ស្ថានភាព សហគ្រាស គ្រឹះស្ថាន បើកថ្មី និងបិទដំណើរការ

វិស័យ	មីនា ២០២៥			មេសា ២០២៥		
	បើក ដំណើរការ	បិទ ដំណើរការ	តុល្យការ	បើក ដំណើរការ	បិទ ដំណើរការ	តុល្យការ
កាត់ដេរ						
សហគ្រាស គ្រឹះស្ថាន	29	2	27	24	1	23
កម្មករនិយោជិត	24,661	466	24,195	27,938	361	27,577
ក្រៅកាត់ដេរ						
សហគ្រាស គ្រឹះស្ថាន	135	9	126	117	9	108
កម្មករនិយោជិត	12,105	193	11,912	8,761	131	8,630
សរុប						
សហគ្រាស គ្រឹះស្ថាន	164	11	153	141	10	131
កម្មករនិយោជិត	36,766	659	36,107	36,699	492	36,207

សម្គាល់ ៖ សហគ្រាស គ្រឹះស្ថាន បើកដំណើរការ គឺជាសហគ្រាស គ្រឹះស្ថានដែលបានចុះបញ្ជីបើកតាមប្រព័ន្ធ CamDX ចាប់ផ្តើមប្រើប្រាស់ កម្លាំងពលកម្ម និងចាប់ផ្តើមបង់ភាគទាននៅ ប.ស.ស.។

តារាងទី១.៣ ៖ ស្ថានភាព សហគ្រាស គ្រឹះស្ថាន ព្យួរកិច្ចសន្យាការងារ

វិស័យ	ចំនួនកំពុងព្យួរជាមធ្យម		បម្រែបម្រួល (%)
	មីនា ២០២៥	មេសា ២០២៥	
កាត់ដេរ			
សហគ្រាស គ្រឹះស្ថាន	4	2	-50.00%
កម្មករនិយោជិត	971	80	-91.76%
ក្រៅកាត់ដេរ			
សហគ្រាស គ្រឹះស្ថាន	3	3	0.00%
កម្មករនិយោជិត	279	269	-3.58%
សរុប			
សហគ្រាស គ្រឹះស្ថាន	7	5	-28.57%
កម្មករនិយោជិត	1,250	349	-72.08%



តារាងទី១.៤ ៖ សហគ្រាស គ្រឹះស្ថានកំពុងធ្វើការថែមម៉ោង (OT ថ្ងៃធ្វើការធម្មតា គិតជាមធ្យម/ថ្ងៃ)

វិស័យ	មីនា ២០២៥	មេសា ២០២៥
កាត់ដេរ		
រោងចក្រកំពុងធ្វើការថែមម៉ោង	645	618
កម្មករនិយោជិតកំពុងធ្វើការថែមម៉ោង	547,487	530,600
ចំនួនម៉ោងធ្វើការបន្ថែមសរុប	1,091,623	1,053,913
ក្រៅកាត់ដេរ		
រោងចក្រកំពុងធ្វើការថែមម៉ោង	448	430
កម្មករនិយោជិតកំពុងធ្វើការថែមម៉ោង	75,270	69,928
ចំនួនម៉ោងធ្វើការបន្ថែមសរុប	148,458	139,084

សម្គាល់ ៖ ថ្ងៃធ្វើការធម្មតា សំដៅរាប់ពីថ្ងៃចន្ទ ដល់ថ្ងៃសុក្រ។


សេវាសាធារណៈរបស់ក្រសួងការងារ និងបណ្តុះបណ្តាលវិជ្ជាជីវៈ

- ចុះឈ្មោះស្វែងរកការងារ
- ចុះឈ្មោះស្វែងរកបុគ្គលិក
- ចុះឈ្មោះសិក្សាជំនាញវិជ្ជាជីវៈ
- ចុះឈ្មោះស្វែងរកការងារក្រៅប្រទេស
- ចុះឈ្មោះសមាជិក ប.ស.ស.
- តាមដានវឌ្ឍនភាពសេវាសាធារណៈក្រសួង
- ពាក្យបណ្តឹងអនាមិក
- ប្រអប់សំណូមពរ
- សំណួរ និង ចម្លើយ



តារាងទី១.៥ ៖ កម្លាំងពលកម្មកំពុងជ្រើសរើសតាមវិស័យ ជាមធ្យមក្នុង ១ថ្ងៃ

វិស័យ	មីនា ២០២៥	មេសា ២០២៥	បម្រែបម្រួល (%)
សេវាកម្ម	3,185	2,511	-21.18%
ឧស្សាហកម្ម	40,507	49,884	23.15%
កាត់ដេរ	33,330	38,249	14.76%
កាត់ដេរសម្លៀកបំពាក់	27,460	31,041	13.04%
ផលិតស្បែកជើង	2,718	4,522	66.36%
ផលិតផលិតផលធ្វើដំណើរនិងកាបូប	3,152	2,685	-14.79%
ឧស្សាហកម្មផ្សេងទៀត	7,177	11,635	62.12%
កសិកម្ម	6,543	8,642	32.09%
សរុប	50,235	61,037	21.50%



តារាងទី១.៦ ៖ កម្លាំងពលកម្មកំពុងជ្រើសរើសតាមមុខរបរ ជាមធ្យមក្នុង ១ថ្ងៃ

មីនា ២០២៥		មេសា ២០២៥	
មុខរបរ*	ចំនួន	មុខរបរ*	ចំនួន
អ្នកបញ្ជាម៉ាស៊ីនដេរ	26,007	អ្នកបញ្ជាម៉ាស៊ីនដេរ	34,404
កម្មករខ្ទប់វេចដោយដៃ	6,622	កម្មករក្នុងផលិតកម្ម	8,686
កម្មករចំការដំណាំ	6,362	កម្មករចំការដំណាំ	8,278
កម្មករក្នុងផលិតកម្ម	5,445	កម្មករខ្ទប់វេចដោយដៃ	1,665
មន្ត្រីឥណទាន និងប្រាក់កម្ចី	814	យន្តការី និងអ្នកដំឡើងអគ្គិសនី	1,199
យន្តការី និងអ្នកដំឡើងអគ្គិសនី	724	អ្នកបច្ចេកទេសត្រួតពិនិត្យដំណើរការផលិត	593
អ្នករចនាម៉ូដផលិតផល និងសម្លៀកបំពាក់	287	មន្ត្រីឥណទាន និងប្រាក់កម្ចី	484
មុខរបរផ្សេងៗ	3,974	មុខរបរផ្សេងៗ	5,728
សរុប	50,235	សរុប	61,037


សម្គាល់ ៖ * មុខរបរដែលកំពុងមានការជ្រើសរើសច្រើន ហើយទិន្នន័យនេះមិនត្រូវបានគម្រៀបតាមវិស័យនៅក្នុងតារាង ១.៥ ឡើយ។ ប្រភេទមុខរបរអាចប្រែប្រួលពីមួយខែទៅមួយខែ។

**តារាងទី១.៧ ៖ ការផ្តល់សេវាការងារ និងព័ត៌មានឱកាសការងារ
តាមរយៈសេវាការងារសាធារណៈ**

បរិយាយ	មីនា ២០២៥	មេសា ២០២៥	បម្រែបម្រួល (%)
ក្រុមហ៊ុនដែលប្រកាសជ្រើសរើសកម្លាំងពលកម្ម	213	281	31.92%
អ្នកចុះឈ្មោះស្វែងរកការងារ	2,382	1,524	-36.02%
ចំនួនការផ្តល់អ្នកស្វែងរកការងារទៅនិយោជក (ដង)	2,502	1,629	-34.89%
អ្នកទទួលបានការងារធ្វើ	334	341	2.10%

សេវាសាធារណៈរបស់ក្រសួងការងារ និងបណ្តុះបណ្តាលវិជ្ជាជីវៈ

- ចុះឈ្មោះស្វែងរកការងារ
- ចុះឈ្មោះស្វែងរកបុគ្គលិក
- ចុះឈ្មោះសិក្សាជំនាញថ្នាក់ដឹកនាំ
- ចុះឈ្មោះស្វែងរកការងារក្រៅប្រទេស
- ចុះឈ្មោះសមាជិក ប.ស.ស.
- តាមដានវឌ្ឍនភាពសវនករសាធារណៈក្រសួង
- ពាក្យបណ្តឹងអនាមិក
- ប្រអប់សំណូមពរ
- សំណួរ និង ចម្លើយ




តារាងទី១.៨ ៖ ការរៀបចំវេទិកាការងារ និងបញ្ជ្រាបព័ត៌មានទិន្នន័យការងារ

បរិយាយ	ឯកតា	មីនា ២០២៥	មេសា ២០២៥	បម្រែបម្រួល (%)
រៀបចំវេទិកាការងារ	ជង	9	2	-77.78%
	ស្រី	355	68	-80.85%
	អ្នកចូលរួម	862	149	-82.71%
រៀបចំពិពណ៌ចល័ត	ជង	25	38	52.00%
	ស្រី	833	1,517	82.11%
	អ្នកចូលរួម	2,196	2,702	23.04%
ការចូលរួមតាំងបង្ហាញសេវាការងារសាធារណៈ	ជង	0	2	N/A
	អ្នកចូលរួម	0	28,528	N/A

តារាងទី១.៩ ៖ ចំនួនពលករដែលបានបញ្ជូនជាក់ស្តែង នៃចំនួនតម្រូវការការងារក្រៅប្រទេស

បរិយាយ	បញ្ជូន				បម្រែបម្រួល (%)	តម្រូវការសរុប		បម្រែបម្រួល (%)
	មីនា ២០២៥		មេសា ២០២៥*			មីនា ២០២៥	មេសា ២០២៥*	
	សរុប	ស្រី	សរុប	ស្រី				
ប្រទេសថៃ	1,771	720	1,578	720	-10.90%	7,668	8,700	13.46%
សាធារណរដ្ឋកូរ៉េ	392	109	313	97	-20.15%	1,647	1,568	-4.80%
ប្រទេសជប៉ុន	502	197	846	324	68.53%	3,843	4,073	5.98%
ប្រទេសសិង្ហបុរី	3	3	2	2	-33.33%	5	6	20.00%
ប្រទេសម៉ាឡេស៊ី	0	0	0	0	N/A	0	0	N/A
តំបន់រដ្ឋបាលពិសេសហុងកុង	0	0	0	0	N/A	0	0	N/A
ប្រទេសអាវ៉ាប៊ីសាអូឌីត	0	0	0	0	N/A	0	0	N/A
សរុប	2,668	1,029	2,739	1,143	2.66%	13,163	14,347	8.99%

សម្គាល់ ៖ * គួលេខគិតត្រឹមថ្ងៃទី២៥ ខែមេសា ឆ្នាំ២០២៥។

សេវាសាធារណៈរបស់ក្រសួងការងារ និងបណ្តុះបណ្តាលវិជ្ជាជីវៈ

- ចុះឈ្មោះស្វែងរកការងារ
- ចុះឈ្មោះស្វែងរកការងារក្រៅប្រទេស
- ពាក្យបណ្តឹងអនាមិក
- ចុះឈ្មោះស្វែងរកបុគ្គលិក
- ចុះឈ្មោះសមាជិក ប.ស.ស.
- ប្រអប់សំណុំមក
- ចុះឈ្មោះសិក្សាជំនាញវិជ្ជាជីវៈ
- តាមដានវឌ្ឍនភាពសេវាសាធារណៈក្រសួង
- សំណួរ និង ចម្លើយ




តារាងទី១.១០ ៖ ការងារផ្អែកដោះស្រាយវិវាទការងារ

បរិយាយ	ឯកតា	មីនា ២០២៥	មេសា ២០២៥	បម្រែបម្រួល (%)
ចំនួនវិវាទបុគ្គល	ករណី	125	83	-33.60%
សះជា	ករណី	114	73	-35.96%
អត្រាសះជា *	%	91.20	87.95	-3.25%
ចំនួនវិវាទការងាររួម	ករណី	20	11	-45.00%
សះជា	ករណី	17	11	-35.29%
អត្រាសះជា *	%	85.00	100.00	15.00%
ចំនួនវិវាទសរុប	ករណី	145	94	-35.17%
សះជា	ករណី	131	84	-35.88%
អត្រាសះជា *	%	90.34	89.36	-0.98%
សំណុំរឿងបញ្ជូនដោះស្រាយនូវក្រុមប្រឹក្សាអាជ្ញាកណ្តាល				
សំណុំរឿង	ករណី	3	0	-100.00%


សម្គាល់ ៖ * ការគណនាបម្រែបម្រួលអត្រាសះជា គិតជាពិន្ទុភាគរយ។

តារាងទី១.១១ ៖ ការងារផ្អែកដោះស្រាយកូដកម្ម បាតុកម្ម

បរិយាយ	ឯកតា	មីនា ២០២៥	មេសា ២០២៥	បម្រែបម្រួល (%)
១. ការដោះស្រាយកូដកម្ម				
ចំនួនកូដកម្ម	ករណី	5	11	120.00%
អន្តរាគមន៍	ករណី	5	11	120.00%
សះជា	ករណី	7**	11	57.14%
អត្រាសះជា *	%	100.00	100.00	N/A
២. ការដោះស្រាយបាតុកម្ម				
ចំនួនបាតុកម្ម	ករណី	0	1	N/A
អន្តរាគមន៍	ករណី	0	1	N/A
សះជា	ករណី	0	1	N/A
អត្រាសះជា *	%	N/A	100.00	N/A

សម្គាល់ ៖ * ការគណនាបម្រែបម្រួលអត្រាសះជា គិតជាពិន្ទុភាគរយ

** សះជាចំនួន ២ករណី ដែលជាករណីចាស់សល់ពីខែកុម្ភៈ។



វិស័យសន្តិសុខសង្គម



២. ស្ថិតិវិស័យសន្តិសុខសង្គម

តារាងទី២.១ ៖ ទិន្នន័យសំខាន់ៗរបស់ ប.ស.ស.

បរិយាយ	ឯកតា	គិតត្រឹមខែមីនា ២០២៥		គិតត្រឹមខែមេសា ២០២៥		
		សរុប	ស្រី	សរុប	ស្រី	
សមាជិក ប.ស.ស.	នាក់	2,864,123	1,585,242	3,093,286	1,705,887	
បណ្ណមូលនិធិសមធម៌សុខាភិបាល	នាក់	134,297	74,632	129,459	72,026	
មូលដ្ឋានសុខាភិបាលដៃគូ ប.ស.ស. (សាធារណៈ និងឯកជន)	សាធារណៈ និងឯកជន	កន្លែង	1,599	N/A	1,599	N/A
	សាធារណៈ	កន្លែង	1,434	N/A	1,434	N/A
	ឯកជន	កន្លែង	165	N/A	165	N/A
មន្ត្រី និងបុគ្គលិកសុខាភិបាល	នាក់	48,345	N/A	48,609	N/A	
កម្មវិធីផ្តល់ប្រាក់ឧបត្ថម្ភរបស់ រាជរដ្ឋាភិបាលសម្រាប់សមាជិក ប.ស.ស. ជាស្ត្រីមានផ្ទៃពោះ និងកុមារអាយុក្រោម ២ឆ្នាំ (ចាប់អនុវត្តពី ឆ្នាំ២០១៨ រហូតដល់ថ្ងៃនេះ)	ម្តាយ	នាក់	635,012	N/A	642,502	N/A
	កូន	នាក់	650,595	N/A	663,635	N/A
	ប្រាក់ឧបត្ថម្ភ	លាន រៀល	322,939	N/A	331,671	N/A

តារាងទី២.២ ៖ ការចុះបញ្ជីភាសមាជិក ប.ស.ស. ថ្មី

របបសន្តិសុខសង្គម	មីនា ២០២៥		មេសា ២០២៥		បម្រែបម្រួល (%)
	សមាជិក	ស្រី	សមាជិក	ស្រី	
តាមរបបភាគទាន ជាកាតព្វកិច្ច ៖	26,990	12,074	24,251	11,094	-10.15%
បុគ្គលដែលស្ថិតក្នុងវិស័យសាធារណៈ	1,212	487	850	345	-29.87%
បុគ្គលដែលស្ថិតនៅក្រោមបទប្បញ្ញត្តិ ច្បាប់ស្តីពីការងារ	25,778	11,587	23,401	10,749	-9.22%
តាមរបបភាគទាន ដោយស្ម័គ្រចិត្ត ៖	20,932	12,324	17,512	10,277	-16.34%
បុគ្គលស្វ័យនិយោជន៍	11,839	7,125	9,905	5,902	-16.34%
អ្នកក្នុងបន្ទុកសមាជិក ប.ស.ស.	9,093	5,199	7,607	4,375	-16.34%
សហព័ទ្ធ (ប្រពន្ធ ប្តី)	2,701	2,159	2,193	1,720	-18.81%
កូន	6,392	3,040	5,414	2,655	-15.30%
សរុប	47,922	24,398	41,763	21,371	-12.85%

តារាងទី២.៣ ៖ សមាជិក ប.ស.ស.

របបសន្តិសុខសង្គម	គិតត្រឹមខែ មីនា ២០២៥		គិតត្រឹម ខែមេសា ២០២៥ ⁽¹⁾⁽²⁾		បម្រែបម្រួល (%)
	សមាជិក	ស្រី	សមាជិក	ស្រី	
តាមរបបភាគទាន ជាកាតព្វកិច្ច ៖	2,142,872	1,152,585	2,402,608	1,291,622	12.12%
បុគ្គលដែលស្ថិតក្នុងវិស័យសាធារណៈ	503,468	148,228	507,969	150,486	0.89%
បុគ្គលដែលស្ថិតនៅក្រោមបទប្បញ្ញត្តិ ច្បាប់ស្តីពីការងារ	1,639,404	1,004,357	1,894,639	1,141,136	15.57%
តាមរបបភាគទាន ដោយស្ម័គ្រចិត្ត ៖	721,251	432,657	690,678	414,265	-4.24%
បុគ្គលស្វ័យនិយោជន៍	540,464	328,611	503,833	306,644	-6.78%
អ្នកក្នុងបន្ទុកសមាជិក ប.ស.ស.	180,787	104,046	186,845	107,621	3.35%
សហព័ទ្ធ (ប្រពន្ធ ប្តី)	49,094	39,855	51,208	41,499	4.31%
កូន	131,693	64,191	135,637	66,122	2.99%
សរុប	2,864,123	1,585,242	3,093,286	1,705,887	8.00%

សម្គាល់៖ (1) បម្រែបម្រួលនេះ បណ្តាលមកពីការចុះបញ្ជីកាសមាជិកថ្មី ការបង់ភាគទានឡើងវិញ ការចាកចេញដោយសារការខកខាន
បង់ភាគទានរយៈពេល ៦ខែចុងក្រោយ និងមរណភាពសមាជិក។
(2) វិធីសាស្ត្ររាប់ចំនួនសមាជិកត្រូវបានកែសម្រួលឱ្យបានត្រឹមត្រូវតាមលក្ខណៈបច្ចេកទេស និងស្របតាមស្តង់ដារអន្តរជាតិ។

តារាងទី២.៤ ៖ សមាជិកទៅប្រើប្រាស់សេវាមូលដ្ឋានសុខាភិបាលផ្នែកថែទាំសុខភាព

បរិយាយ (ដង)	មីនា ២០២៥	មេសា ២០២៥	បម្រែបម្រួល (%)
តាមរបបភាគទាន ជាកាតព្វកិច្ច ៖	480,755	418,679	-12.91%
បុគ្គលដែលស្ថិតក្នុងវិស័យសាធារណៈ	81,495	76,866	-5.68%
បុគ្គលដែលស្ថិតនៅក្រោមបទប្បញ្ញត្តិ ច្បាប់ស្តីពីការងារ	399,260	341,813	-14.39%
តាមរបបភាគទាន ដោយស្ម័គ្រចិត្ត ៖	150,912	137,889	-8.63%
បុគ្គលស្វ័យនិយោជន៍	125,129	113,833	-9.03%
អ្នកក្នុងបន្ទុកសមាជិក ប.ស.ស.	25,783	24,056	-6.70%
សហព័ទ្ធ (ប្រពន្ធ ប្តី)	10,478	9,907	-5.45%
កូន	15,305	14,149	-7.55%
សរុប	631,667	556,568	-11.89%

តារាងទី២.៥ ៖ សមាជិកទៅប្រើប្រាស់សេវាមូលដ្ឋានសុខាភិបាលផ្នែកថែទាំសុខភាព

បរិយាយ (ដង)	គិតត្រឹម ខែមីនា ២០២៥	គិតត្រឹម ខែមេសា ២០២៥	បម្រែបម្រួល (%)
តាមរបបភាគទាន ជាកាតព្វកិច្ច	22,575,690	22,994,369	1.85%
បុគ្គលដែលស្ថិតក្នុងវិស័យសាធារណៈ	2,050,985	2,127,851	3.75%
បុគ្គលដែលស្ថិតនៅក្រោមបទប្បញ្ញត្តិ ច្បាប់ស្តីពីការងារ	20,524,705	20,866,518	1.67%
តាមរបបភាគទាន ដោយស្ម័គ្រចិត្ត	1,343,619	1,481,508	10.26%
បុគ្គលស្វ័យនិយោជន៍	1,140,337	1,254,170	9.98%
អ្នកក្នុងបន្ទុកសមាជិក ប.ស.ស.	203,282	227,338	11.83%
សហព័ទ្ធ (ប្រពន្ធ ប្តី)	81,656	91,563	12.13%
កូន	121,626	135,775	11.63%
សរុប	23,919,309	24,475,877	2.33%

តារាងទី២.៦ ៖ លទ្ធផលអង្កេតហានិភ័យការងារ (ស្ថានភាពគ្រោះថ្នាក់)

បរិយាយ	លទ្ធផលអង្កេតហានិភ័យការងារ (នាក់)							
	សរុប	ស្រី	គ្រោះថ្នាក់ កន្លែងធ្វើការ		គ្រោះថ្នាក់ ពេលធ្វើដំណើរ		ជំងឺវិជ្ជាជីវៈ	
			សរុប	ស្រី	សរុប	ស្រី	សរុប	ស្រី
មីនា ២០២៥	1,346	702	544	244	802	458	0	0
មេសា ២០២៥	1,051	542	448	208	603	334	0	0
បម្រែបម្រួល (%)	-21.92%	-22.79%	-17.65%	-14.75%	-24.81%	-27.07%	N/A	N/A

តារាងទី២.៧ ៖ បច្ចុប្បន្នភាពគ្រោះថ្នាក់ចរាចរណ៍របស់កម្មករនិយោជិត

បរិយាយ	ករណី	ស្ថានភាពជនរងគ្រោះ (នាក់)					យានយន្តទូទៅ (%)			យានយន្តបង្កហេតុ (%)	
		ស្លាប់	ធ្ងន់	ស្រាល	សរុប	ស្រី	ម៉ូតូ	រថយន្ត	ផ្សេងៗ	យានយន្ត ដឹកកម្មករ	យាន យន្តដទៃ
មីនា ២០២៥	133	2	39	99	140	70	96.00%	1.00%	3.00%	37.00%	63.00%
មេសា ២០២៥	159	5	46	127	178	97	94.00%	1.00%	5.00%	40.00%	60.00%
បម្រែបម្រួល (%)	19.55%	150.00%	17.95%	28.28%	27.14%	38.57%	-2.08%	0.00%	66.67%	8.11%	-4.76%

**តារាងទី២.៨ ៖ អនុធាតុសមាជិកចូលប្រើប្រាស់រៀបចំបុគ្គលិកភាពសមាជិកសរុប (CVM)
មធ្យមក្នុងមួយខែ**

របបសន្តិសុខសង្គម	មីនា ២០២៥	មេសា ២០២៥	ចាប់ពីដើមឆ្នាំ២០២៥ ដល់ មេសា ២០២៥
តាមរបបភាគទាន ជាកាតព្វកិច្ច ៖	14.73%	12.81%	14.39%
បុគ្គលដែលស្ថិតក្នុងវិស័យសាធារណៈ	9.21%	8.66%	8.97%
បុគ្គលដែលស្ថិតនៅក្រោមបទប្បញ្ញត្តិ ច្បាប់ស្តីពីការងារ	16.46%	14.10%	16.10%
តាមរបបភាគទានដោយស្ម័គ្រចិត្ត ៖	15.19%	13.73%	14.70%
សម្រាប់បុគ្គលស្វ័យនិយោជន៍	17.51%	15.91%	16.92%
សម្រាប់អ្នកក្នុងបន្ទុកសមាជិក ប.ស.ស.	9.72%	8.72%	9.46%
សរុប	14.82%	13.00%	14.46%

សម្គាល់ ៖ ទិន្នន័យ គិតត្រឹមថ្ងៃទី២៩ ខែមេសា ឆ្នាំ២០២៥ (CVM : Claimant to Valid Members Ratio) ។

តារាងទី២.៩ ៖ ចំនួនករណីមធ្យមក្នុងមួយខែ សម្រាប់សមាជិកប្រើប្រាស់សេវាម្នាក់ (CCC)

របបសន្តិសុខសង្គម	មីនា ២០២៥	មេសា ២០២៥	ចាប់ពីដើមឆ្នាំ២០២៥ ដល់ មេសា ២០២៥
តាមរបបភាគទាន ជាកាតព្វកិច្ច ៖	1.52	1.44	1.47
បុគ្គលដែលស្ថិតក្នុងវិស័យសាធារណៈ	1.71	1.64	1.68
បុគ្គលដែលស្ថិតនៅក្រោមបទប្បញ្ញត្តិ ច្បាប់ស្តីពីការងារ	1.49	1.40	1.43
តាមរបបភាគទានដោយស្ម័គ្រចិត្ត ៖	1.73	1.63	1.68
សម្រាប់បុគ្គលស្វ័យនិយោជន៍	1.77	1.67	1.72
សម្រាប់អ្នកក្នុងបន្ទុកសមាជិក ប.ស.ស.	1.55	1.48	1.52
សរុប	1.57	1.48	1.51

សម្គាល់ ៖ ទិន្នន័យគិតត្រឹមថ្ងៃទី២៩ ខែមេសា ឆ្នាំ២០២៥ (CCC : Claim Cases per Claimant Ratio) ។

សេវាសាធារណៈរបស់ក្រសួងការងារ និងបណ្តុះបណ្តាលវិជ្ជាជីវៈ

- ចុះឈ្មោះស្វែងរកការងារ
- ចុះឈ្មោះស្វែងរកការងារក្រៅប្រទេស
- ពាក្យបណ្តឹងអនាមិក
- ចុះឈ្មោះស្វែងរកបុគ្គលិក
- ចុះឈ្មោះសមាជិក ប.ស.ស.
- ប្រអប់សំណូមពរ
- ចុះឈ្មោះសិក្សាជំនាញវិជ្ជាជីវៈ
- តាមដានវឌ្ឍនភាពសេវាសាធារណៈក្រសួង
- សំណួរ និង ចម្លើយ





វិស័យអប់រំបណ្តុះបណ្តាល បច្ចេកទេស និងវិជ្ជាជីវៈ



៣. ស្ថិតិវិស័យអប់រំបណ្តុះបណ្តាលបច្ចេកទេស និងវិជ្ជាជីវៈ

តារាងទី៣.១ ៖ វឌ្ឍនភាពនៃការអនុវត្តកម្មវិធីបណ្តុះបណ្តាលបច្ចេកទេស និងវិជ្ជាជីវៈ តាមកម្រិតសម្រាប់ឆ្នាំសិក្សា២០២៥

កម្រិតជំនាញ	សិស្សកំពុងសិក្សា ឬបណ្តុះបណ្តាល		សិស្សបាន បញ្ចប់ការសិក្សា*		សិស្សដែលទទួល បានការងារធ្វើ*	
	សរុប	ស្រី	សរុប	ស្រី	សរុប	ស្រី
បរិញ្ញាបត្របច្ចេកទេស	14,209	5,421	0	0	0	0
សញ្ញាបត្រជាន់ខ្ពស់បច្ចេកទេស	8,282	2,018	0	0	0	0
សញ្ញាបត្របច្ចេកទេស និងវិជ្ជាជីវៈ៣ (C3)	423	134	0	0	0	0
សញ្ញាបត្របច្ចេកទេស និងវិជ្ជាជីវៈ២ (C2)	432	167	0	0	0	0
សញ្ញាបត្របច្ចេកទេស និងវិជ្ជាជីវៈ១ (C1)	38,938	19,501	32,436	12,089	15,903	6,136
ការហ្វឹកហ្វឺនកូនជាង **	7,252	4,691	9,799	6,830	0	0
សរុប	69,536	31,932	42,235	18,919	15,903	6,136

សម្គាល់ ៖ * គួលេខសិស្សបានបញ្ចប់ការសិក្សា និងទទួលបានការងារធ្វើសម្រាប់កម្រិតC1 គឺជាគួលេខបង្កើតចាប់ពីពេលចាប់ផ្តើមអនុវត្តកម្មវិធី TVET 1.5M។

** ការហ្វឹកហ្វឺនកូនជាងជាគួលេខបញ្ចប់ក្នុងឆ្នាំ២០២៥។

តារាងទី៣.២ ៖ វឌ្ឍនភាពនៃការអនុវត្តកម្មវិធីបណ្តុះបណ្តាលជំនាញវិជ្ជាជីវៈ និងបច្ចេកទេស ដល់យុវជនមកពីគ្រួសារក្រីក្រ និងគ្រួសារទាមទារនិរន្តរ៍

បរិយាយ	គិតត្រឹមខែមីនា ២០២៥		គិតត្រឹមខែមេសា ២០២៥		បម្រែបម្រួល (%)
	សរុប	ក្រុម គោលដៅ	សរុប	ក្រុម គោលដៅ	
ចំនួនសិស្សស្នើចុះឈ្មោះចូលរៀន	108,034	42,672	113,592	45,520	5.14%
សិស្សកំពុងរៀន និងបានបញ្ចប់សរុប	66,888	29,541	71,272	32,548	6.55%
ចំនួនសិស្សកំពុងរៀន	38,057	17,499	38,836	19,170	2.05%
សិស្សកំពុងរៀនក្នុងថ្នាក់	37,534	17,263	36,806	17,901	-1.94%
ចំនួនសិស្សកំពុងចុះកម្មសិក្សា	523	236	2,030	1,269	288.15%
ចំនួនសិស្សប្រឡងបញ្ចប់ការសិក្សា	28,831	12,042	32,436	13,378	12.50%
ចំនួនសិស្ស ដែលទទួលបានការងារធ្វើ	14,329	6,672	15,903	7,360	10.98%

សេវាសាធារណៈរបស់ក្រសួងការងារ និងបណ្តុះបណ្តាលវិជ្ជាជីវៈ

- ចុះឈ្មោះស្វែងរកការងារ
- ចុះឈ្មោះស្វែងរកបុគ្គលិក
- ចុះឈ្មោះសិក្សាជំនាញវិជ្ជាជីវៈ

- ចុះឈ្មោះស្វែងរកការងារក្រៅប្រទេស
- ចុះឈ្មោះសមាជិក ប.ស.ស.
- តាមដានវឌ្ឍនភាពសេវាសាធារណៈក្រសួង

- ពាក្យបណ្តឹងអនាមិក
- ប្រអប់សំណូមពរ
- សំណួរ និង ចម្លើយ

**តារាងទី៣.៣ ៖ ស្ថានភាពបណ្តុះបណ្តាល និងការទទួលបានការងារធ្វើ
តាមវិស័យក្នុងកម្រិត C1, កម្មវិធី 1.5M**

វិស័យ	ស្នើចុះឈ្មោះ ចូលរៀន		កំពុងរៀន		បានបញ្ចប់		ទទួលបាន ការងារធ្វើ	
	សរុប	ស្រី	សរុប	ស្រី	សរុប	ស្រី	សរុប	ស្រី
សំណង់	16,741	2,105	4,992	803	6,282	538	2,916	236
អគ្គិសនី និងថាមពល	1,035	82	48	2	22	1	21	1
អេឡិចត្រូនិក	1,505	139	196	5	297	25	16	0
កម្មន្តសាល	1,745	95	698	34	656	12	86	0
មេកានិចទូទៅ/មេកានិចរថយន្ត	11,646	497	2,704	190	3,816	95	1,882	59
ធុរកិច្ច និងព័ត៌មានវិទ្យា	24,195	12,694	7,804	4,307	5,063	2,713	2,671	1,425
សេវាកម្ម	15,378	12,651	5,570	4,518	5,574	4,690	2,436	2,159
បរិក្ខារគ្រឿង និងកម្ដៅ	14,822	272	3,800	32	5,274	46	2,842	17
ទេសចរណ៍	15,457	11,444	6,145	4,553	3,306	2,442	1,863	1,426
កសិកម្ម និងកសិ-ឧស្សាហកម្ម	11,068	7,916	6,879	4,988	2,146	1,527	1,170	813
សរុប	113,592	47,895	38,836	19,432	32,436	12,089	15,903	6,136

តារាងទី៣.៤ ៖ ការងារអធិការកិច្ចគ្រូ

បរិយាយ	ឯកតា	មីនា ២០២៥	មេសា ២០២៥	បម្រែបម្រួល (%)
ពង្រឹងសមត្ថភាពមន្ត្រីអធិការកិច្ចថ្នាក់កណ្តាល និងនៅតាមគ្រឹះស្ថាន អ.ប.វ.	សរុប	0	0	N/A
	ស្រី	0	0	N/A
ចុះអធិការកិច្ច និងវាយតម្លៃការបណ្តុះបណ្តាល របស់គ្រូបច្ចេកទេស/ឯកទេស	គ្រឹះស្ថាន	0	0	N/A
	គ្រូ/សរុប	0	0	N/A
	ស្រី	0	0	N/A


តារាងទី៣.៥ ៖ ចំនួនម៉ូឌុលសិក្សា និងមេរៀន

វិស័យ	វឌ្ឍនភាពត្រឹមខែមេសា ២០២៥	
	ចំនួនម៉ូឌុលសិក្សា *	ចំនួនមេរៀន
សំណង់	46	521
អគ្គិសនី និងថាមពល	12	61
អេឡិចត្រូនិច	18	113
កម្មន្តសាល	30	229
មេកានិចទូទៅ/មេកានិចរថយន្ត	26	183
ធុរកិច្ច និងព័ត៌មានវិទ្យា	40	459
សេវាកម្ម	18	113
បរិក្ខារត្រជាក់ និងកម្ដៅ	6	40
ទេសចរណ៍	34	157
កសិកម្ម និងកសិ-ឧស្សាហកម្ម	27	103
សរុប	257	1,979

សម្គាល់ ៖ * វឌ្ឍនភាពចំនួនម៉ូឌុលសិក្សា និងមេរៀនមានបង្ហាញនៅរៀងរាល់ប្រចាំឆមាស។

តារាងទី៣.៦ ៖ ចំនួនអគារសិក្សា អន្តេវាសិកដ្ឋាន និងពេទ្យ

បរិយាយ	ឯកតា	វឌ្ឍនភាពត្រឹមខែមេសា ឆ្នាំ២០២៥
អគាររដ្ឋបាល	អគារ	27
បន្ទប់រដ្ឋបាល	បន្ទប់	211
អគារសិក្សា	អគារ	106
បន្ទប់សិក្សា	បន្ទប់	998
អគាររោងជាង	អគារ	56
បន្ទប់រោងជាង	បន្ទប់	336
បន្ទប់ពិសោធន៍	បន្ទប់	33
អគារអន្តេវាសិកដ្ឋាន	អគារ	40
បន្ទប់អន្តេវាសិកដ្ឋាន	បន្ទប់	523





ការកែសម្រួលសមត្ថភាពបច្ចេកទេស អង្គការ និងជំនាញសង្គម




៤. ការកសាងសមត្ថភាពមន្ត្រី អង្គភាព និងដៃគូសង្គម

តារាងទី៤.១ : ការងារបណ្តុះបណ្តាល និងវិក្រឹតការ

បរិយាយ	ឯកតា	មីនា ២០២៥		មេសា ២០២៥		បម្រែបម្រួល (%)
		សរុប	ស្រី	សរុប	ស្រី	
ការធ្វើវិក្រឹតការគ្រូបច្ចេកទេសសរុប	សរុប	26	5	91	19	250.00%
	ស្រី	5	19	280.00%		
វិក្រឹតការគ្រូបច្ចេកទេសលើសមត្ថភាពជំនាញតាមកម្មវិធីត្រឡប់ទៅឧស្សាហកម្មវិញ (RIS)	សរុប	0	56	100.00%		
	ស្រី	0	8	100.00%		
វិក្រឹតការគ្រូបច្ចេកទេសក្នុងការប្រើប្រាស់វិធីសាស្ត្របណ្តុះបណ្តាលផ្អែកលើសមត្ថភាព (CBT)	សរុប	26	35	34.62%		
	ស្រី	5	11	120.00%		
ពង្រឹងសមត្ថភាព និងគុណភាពគ្រូបច្ចេកទេសឌីជីថល និងឧស្សាហកម្ម ៤.០	សរុប	0	0	N/A		
	ស្រី	0	0	N/A		
គ្រូបច្ចេកទេសចូលរួមសិក្ខាសាលា/វគ្គបណ្តុះបណ្តាលក្រៅប្រទេស	សរុប	0	0	N/A		
	ស្រី	0	0	N/A		

តារាងទី៤.២ : ការងារបណ្តុះបណ្តាលអភិវឌ្ឍសមត្ថភាព

បរិយាយ	មីនា ២០២៥			មេសា ២០២៥			បម្រែបម្រួល (%)
	វគ្គ	សរុប	ស្រី	វគ្គ	សរុប	ស្រី	
មន្ត្រីបណ្តុះបណ្តាល សរុប	2	258	48	3	195	17	-24.42%
ថ្នាក់ដឹកនាំ និងមន្ត្រីរាជការក្រោមឱវាទក្រសួង	0	0	0	0	0	0	N/A
អធិការការងារ និងមន្ត្រីផ្សះផ្សារវិវាទ	2	258	48	3	195	17	-24.42%
ការបណ្តុះបណ្តាលអធិការការងារ និងមន្ត្រីផ្សះផ្សារវិវាទ	2	258	48	3	195	17	-24.42%
ការបណ្តុះបណ្តាល ក្រោមក្របខណ្ឌកិច្ចសហប្រតិបត្តិការជាមួយ ILO/BFC	0	0	0	0	0	0	N/A
ដៃគូសង្គមបណ្តុះបណ្តាល សរុប	1	42	25	1	40	22	-4.76%
សហជីពមូលដ្ឋាន	0	0	0	0	0	0	N/A
រដ្ឋបាលរោងចក្រ និងប្រតិភូបុគ្គលិក	1	42	25	1	40	22	-4.76%





Hotline: 1297 / 1286



www.mlvt.gov.kh



t.me/molvtkhmer



អាគារលេខ ៣ មហាវិថីសហព័ន្ធរុស្ស៊ី
សង្កាត់ទឹកល្អក់១ ខណ្ឌទួលគោក
រាជធានីភ្នំពេញ