



ក្រសួងការងារ និងបណ្តុះបណ្តាលវិជ្ជាជីវៈ
MINISTRY OF LABOUR AND VOCATIONAL TRAINING



សូចនាករសំខាន់ៗ
ពាក់ព័ន្ធនឹងស័យការងារ សន្តិសុខសង្គម
និងបណ្តុះបណ្តាលវិជ្ជាជីវៈ
ប្រចាំខែកុម្ភៈ ឆ្នាំ២០២៥

ខែកុម្ភៈ ឆ្នាំ២០២៥



ស្ថិតិស័យការងារ

តារាងទី១.១ ៖ សហគ្រាស គ្រឹះស្ថាន កំពុងដំណើរការ និងប្រើប្រាស់កម្លាំងពលកម្ម	១
តារាងទី១.២ ៖ ស្ថានភាព សហគ្រាស គ្រឹះស្ថាន ព្យួរកិច្ចសន្យាការងារ, បើកថ្មី និងបិទដំណើរការ	២
តារាងទី១.៣ ៖ សហគ្រាស គ្រឹះស្ថានកំពុងធ្វើការថែមម៉ោង (OT ថ្ងៃធ្វើការធម្មតា គិតជាមធ្យម/ថ្ងៃ)	២
តារាងទី១.៤ ៖ កម្លាំងពលកម្មកំពុងជ្រើសរើសតាមវិស័យ ជាមធ្យមក្នុង ១ថ្ងៃ	៣
តារាងទី១.៥ ៖ កម្លាំងពលកម្មកំពុងជ្រើសរើសតាមមុខរបរ ជាមធ្យមក្នុង ១ថ្ងៃ	៣
តារាងទី១.៦ ៖ ការផ្តល់សេវាការងារ និងព័ត៌មានឱកាសការងារតាមរយៈសេវាការងារសាធារណៈ	៤
តារាងទី១.៧ ៖ ការរៀបចំវេទិកាការងារ និងបញ្ជ្រាបព័ត៌មានទីផ្សារការងារ	៤
តារាងទី១.៨ ៖ ចំនួនពលករដែលបានបញ្ជូនជាក់ស្តែង នៃចំនួនតម្រូវការការងារក្រៅប្រទេស	៥
តារាងទី១.៩ ៖ ការងារផ្នែកដោះស្រាយវិវាទការងារ	៥
តារាងទី១.១០ ៖ ការងារផ្នែកដោះស្រាយកូដកម្ម បាតុកម្ម	៦



ស្ថិតិស័យសន្តិសុខសង្គម

តារាងទី២.១ ៖ ការចុះបញ្ជីកាសមាជិក ប.ស.ស.	៧
តារាងទី២.២ ៖ បច្ចុប្បន្នភាពសមាជិក ប.ស.ស.	៧
តារាងទី២.៣ ៖ សមាជិកទៅប្រើប្រាស់សេវាមូលដ្ឋានសុខាភិបាលផ្នែកថែទាំសុខភាព	៨
តារាងទី២.៤ ៖ បច្ចុប្បន្នភាពសមាជិកទៅប្រើប្រាស់សេវាមូលដ្ឋានសុខាភិបាលផ្នែកថែទាំសុខភាព	៨
តារាងទី២.៥ ៖ លទ្ធផលអង្កេតហានិភ័យការងារ (ស្ថានភាពគ្រោះថ្នាក់)	៨
តារាងទី២.៦ ៖ បច្ចុប្បន្នភាពគ្រោះថ្នាក់ចរាចរណ៍របស់កម្មករនិយោជិត	៩
តារាងទី២.៧ ៖ ទិន្នន័យសំខាន់ៗរបស់ ប.ស.ស.	៩
តារាងទី២.៨ ៖ អនុបាតសមាជិកចូលប្រើប្រាស់របៀបបច្ចុប្បន្នភាពសមាជិកសរុប (CVM)	
តារាងទី២.៩ ៖ ចំនួនករណីមធ្យមក្នុងមួយខែ សម្រាប់សមាជិកប្រើប្រាស់សេវាម្នាក់ (CCC)	



ស្ថិតិស័យអប់រំបណ្តុះបណ្តាលមេចូកេនស និងវិជ្ជាជីវៈ

តារាងទី៣.១ ៖ វឌ្ឍនភាពនៃការអនុវត្តកម្មវិធីបណ្តុះបណ្តាលបច្ចេកទេស និងវិជ្ជាជីវៈ តាមកម្រិតសម្រាប់ឆ្នាំសិក្សា២០២៤	១១
តារាងទី៣.២ ៖ វឌ្ឍនភាពនៃការអនុវត្តកម្មវិធីបណ្តុះបណ្តាលជំនាញវិជ្ជាជីវៈ និងបច្ចេកទេសដល់យុវជនមកពីគ្រួសារក្រីក្រ និងគ្រួសារងាយរងហានិភ័យ	១១ ១២
តារាងទី៣.៣ ៖ ស្ថានភាពបណ្តុះបណ្តាល និងការទទួលបានការងារធ្វើ តាមវិស័យក្នុងកម្រិត C1, កម្មវិធី 1.5M	១២
តារាងទី៣.៤ ៖ ការងារអធិការកិច្ចគ្រូ	១៣
តារាងទី៣.៥ ៖ ចំនួនម៉ូឌុលសិក្សា និងមេរៀន	១៣
តារាងទី៣.៦ ៖ ចំនួនអគារសិក្សា អន្តេវាសិកដ្ឋាន និងរោងជាង	



ការវាយតម្លៃសមត្ថភាពមន្ត្រី អង្គភាព និងដៃគូសង្គម

តារាងទី៤.១ ៖ ការងារបណ្តុះបណ្តាល និងវិក្រឹតការ	១៤
តារាងទី៤.២ ៖ ការងារបណ្តុះបណ្តាលអភិវឌ្ឍសមត្ថភាព	១៤





វិស័យការងារ



១. ស្ថិតិវិស័យការងារ

តារាងទី១.១ ៖ សហគ្រាស គ្រឹះស្ថាន កំពុងដំណើរការ និងប្រើប្រាស់កម្លាំងពលកម្ម

វិស័យ		គិតត្រឹមខែមករា ២០២៥		គិតត្រឹមខែកុម្ភៈ ២០២៥		បម្រែបម្រួលសហគ្រាស	
		សហគ្រាស	កម្មករនិយោជិត	សហគ្រាស	កម្មករនិយោជិត	ចំនួន	ភាគរយ
វិស័យកាត់ដេរ (I)	ផលិតកម្មវាយនភណ្ឌ សម្លៀកបំពាក់ និងផលិតផលធ្វើពីស្បែកសត្វ (I)	1,588	918,670	1,607	931,039	19	1.20%
	កាត់ដេរ	1,192	622,167	1,207	628,241	15	1.26%
	ស្បែកជើង	177	158,345	179	161,931	2	1.13%
	ផលិតផលធ្វើដំណើរ	219	138,158	221	140,867	2	0.91%
វិស័យក្រៅកាត់ដេរ (II)	កសិកម្ម	364	39,905	367	40,413	3	0.82%
	ឧស្សាហកម្ម (មិនរាប់បញ្ចូលវិស័យកាត់ដេរ)	5,254	339,577	5,277	340,896	23	0.44%
	កម្មន្តសាល (មិនរាប់បញ្ចូលវិស័យកាត់ដេរ)	2,747	289,901	2,763	291,235	16	0.58%
	ផលិតកម្មផលិតគ្រឿងអគ្គិសនី	183	60,134	186	64,865	3	1.64%
	ផលិតកម្មឈើ ក្រដាស ផលិតផល ពាក់ព័ន្ធ និងបោះពុម្ព	413	38,180	415	37,795	2	0.48%
	ការផលិតនូវផលិតផលធ្វើពីជ័រកៅស៊ូ	210	30,788	213	30,492	3	1.43%
	ផលិតកម្មកុំព្យូទ័រ គ្រឿងអេឡិចត្រូនិក និងគ្រឿងអុបទិក	55	20,578	55	20,385	0	0.00%
	ផលិតកម្មកង់ និងរទេះជនពិការ	15	6,846	15	6,740	0	0.00%
	ផលិតកម្មលោហធាតុ ការផលិតនូវ ផលិតផលធ្វើពីលោហធាតុ លើកលែង ម៉ាស៊ីន និងគ្រឿងបរិក្ខារ	227	18,304	228	17,606	1	0.44%
	ផលិតកម្មយានយន្ត រថយន្តសណ្តោង និងពាក់កណ្តាលសណ្តោង	41	8,305	41	7,539	0	0.00%
	កម្មន្តសាលផ្សេងទៀត	1,603	106,766	1,610	105,813	7	0.44%
	<i>សំណង់</i>	1,987	39,920	1,990	39,605	3	0.15%
	<i>ឧស្សាហកម្មផ្សេងទៀត</i>	520	9,756	524	10,056	4	0.77%
	សេវាកម្ម	37,764	517,538	37,851	517,798	87	0.23%
	ការលក់ដុំ និងលក់រាយ	16,215	128,105	16,244	127,580	29	0.18%
	សកម្មភាពហិរញ្ញវត្ថុ និងធានារ៉ាប់រង	4,144	106,248	4,121	105,612	-23	-0.56%
	សកម្មភាពបម្រើសេវាស្នាក់នៅ និងអាហារ	5,432	83,438	5,445	83,626	13	0.24%
	ព័ត៌មានវិទ្យា និងទំនាក់ទំនង	1,638	19,628	1,644	19,712	6	0.37%
	ការដឹកជញ្ជូន និងការស្តុកទុក	1,365	20,479	1,371	20,586	6	0.44%
	សេវាកម្មផ្សេងទៀត	8,970	159,640	9,026	160,682	56	0.62%
សរុប (II)	43,382	897,020	43,495	899,107	113	0.26%	
សរុប (I + II)		44,970	1,815,690	45,102	1,830,146	132	0.29%

សេវាសាងសង់: មេស្រុកសុខការងារ និងមន្ត្រីបណ្តាសិទ្ធិជាតិ:

- ចុះឈ្មោះស្វែងរកការងារ
- ចុះឈ្មោះស្វែងរកបុគ្គលិក
- ចុះឈ្មោះសិក្សាជំនាញវិជ្ជាជីវៈ

- ចុះឈ្មោះស្វែងរកការងារក្រៅប្រទេស
- ចុះឈ្មោះសមាជិក ប.ស.ស.
- តាមដានវឌ្ឍនភាពសេវាសាធារណៈក្រសួង

- ពាក្យបណ្តឹងអនាមិក
- ប្រអប់សំណូមពរ
- សំណួរ និង ចម្លើយ



តារាងទី១.២ ៖ ស្ថានភាព សហគ្រាស គ្រឹះស្ថាន ព្យួរកិច្ចសន្យាការងារ, បើកថ្មី និងបិទដំណើរការ

វិស័យ	ចំនួនកំពុងព្យួរជាមធ្យមប្រចាំថ្ងៃ		ចំនួនបើក បិទដំណើរការក្នុងខែកុម្ភៈ ២០២៥		
	មករា ២០២៥	កុម្ភៈ ២០២៥	បើក ដំណើរការ	បិទ ដំណើរការ	តុល្យការ
កាត់ដេរ					
សហគ្រាស គ្រឹះស្ថាន	8	7	21	2	19
កម្មករនិយោជិត	2,141	1,881	22,165	519	21,646
ក្រៅកាត់ដេរ					
សហគ្រាស គ្រឹះស្ថាន	2	3	147	34	113
កម្មករនិយោជិត	273	203	10,838	1,085	9,753
សរុប					
សហគ្រាស គ្រឹះស្ថាន	10	10	168	36	132
កម្មករនិយោជិត	2,414	2,084	33,003	1,604	31,399

សម្គាល់ ៖ សហគ្រាស គ្រឹះស្ថាន បើកដំណើរការ គឺជាសហគ្រាស គ្រឹះស្ថានដែលបានចុះបញ្ជីបើកតាមប្រព័ន្ធ CamDX ចាប់ផ្តើមប្រើប្រាស់កម្លាំងពលកម្ម និងចាប់ផ្តើមបង់កាត់ទាននៅ ប.ស.ស.។


តារាងទី១.៣ ៖ សហគ្រាស គ្រឹះស្ថានកំពុងធ្វើការថែមម៉ោង (OT ថ្ងៃធ្វើការធម្មតា គិតជាមធ្យម/ថ្ងៃ)

វិស័យ	មករា ២០២៥	កុម្ភៈ ២០២៥
កាត់ដេរ		
រោងចក្រកំពុងធ្វើការថែមម៉ោង	901	901
កម្មករនិយោជិតកំពុងធ្វើការថែមម៉ោង	755,625	755,625
ចំនួនម៉ោងធ្វើការបន្ថែមសរុប	1,504,783	1,504,783
ក្រៅកាត់ដេរ		
រោងចក្រកំពុងធ្វើការថែមម៉ោង	537	537
កម្មករនិយោជិតកំពុងធ្វើការថែមម៉ោង	89,325	89,325
ចំនួនម៉ោងធ្វើការបន្ថែមសរុប	168,826	168,826

សម្គាល់ ៖ ថ្ងៃធ្វើការធម្មតា សំដៅរាប់ពីថ្ងៃចន្ទ ដល់ថ្ងៃសុក្រ។

សេវាសាធារណៈរបស់ក្រសួងការងារ និងបណ្តុះបណ្តាលវិជ្ជាជីវៈ

- ចុះឈ្មោះស្វែងរកការងារ
- ចុះឈ្មោះស្វែងរកការងារក្រៅប្រទេស
- ពាក្យបណ្តឹងអនាមិក
- ចុះឈ្មោះស្វែងរកបុគ្គលិក
- ចុះឈ្មោះសមាជិក ប.ស.ស.
- ប្រអប់សំណូមពរ
- ចុះឈ្មោះសិក្សាជំនាញថ្លៃដីរ៉ែ
- តាមដានវឌ្ឍនភាពសេវាសាធារណៈក្រសួង
- សំណួរ និង ចម្លើយ




តារាងទី១.៤ ៖ កម្លាំងពលកម្មកំពុងជ្រើសរើសតាមវិស័យ ជាមធ្យមក្នុង ១ថ្ងៃ

វិស័យ	មករា ២០២៥	កុម្ភៈ ២០២៥	បម្រែបម្រួល (%)
សេវាកម្ម	4,683	6,849	46.26%
ឧស្សាហកម្ម	54,548	53,264	-2.35%
កាត់ដេរ	46,858	43,847	-6.43%
កាត់ដេរសម្លៀកបំពាក់	44,261	39,825	-10.02%
ផលិតស្បែកជើង	885	1,210	36.75%
ផលិតផលិតផលធ្វើដំណើរនិងកាបូប	1,713	2,812	64.20%
ឧស្សាហកម្មផ្សេងទៀត	7,690	9,418	22.46%
កសិកម្ម	7,738	5,502	-28.89%
សរុប	66,969	65,616	-2.02%

តារាងទី១.៥ ៖ កម្លាំងពលកម្មកំពុងជ្រើសរើសតាមមុខរបរ ជាមធ្យមក្នុង ១ថ្ងៃ

មករា ២០២៥		កុម្ភៈ ២០២៥	
មុខរបរ*	ចំនួន	មុខរបរ*	ចំនួន
អ្នកបញ្ជាម៉ាស៊ីនដេរ	40,616	អ្នកបញ្ជាម៉ាស៊ីនដេរ	37,418
កម្មករខ្ទប់វេចដោយដៃ	7,280	កម្មករខ្ទប់វេចដោយដៃ	6,974
កម្មករចំការដំណាំ	6,173	កម្មករចំការដំណាំ	4,136
កម្មករក្នុងផលិតកម្ម	2,397	កម្មករក្នុងផលិតកម្ម	4,469
យន្តការី និងអ្នកដំឡើងអគ្គិសនី	2,656	យន្តការី និងអ្នកដំឡើងអគ្គិសនី	3,015
វិជ្ជាជីវៈខាងការផ្សព្វផ្សាយ និងទីផ្សារ	861	វិជ្ជាជីវៈខាងការផ្សព្វផ្សាយ និងទីផ្សារ	2,159
មន្ត្រីឥណទាន និងប្រាក់កម្ចី	1,186	មន្ត្រីឥណទាន និងប្រាក់កម្ចី	1,235
មុខរបរផ្សេងៗ	5,800	មុខរបរផ្សេងៗ	6,209
សរុប	66,969	សរុប	65,616


សម្គាល់ ៖ *មុខរបរដែលកំពុងមានការជ្រើសរើសច្រើន ហើយទិន្នន័យនេះមិនត្រូវបានតម្រៀបតាមវិស័យនៅខាងឆ្វេងឡើយ។ ប្រភេទមុខរបរអាចប្រែប្រួលពីមួយសប្តាហ៍ទៅមួយសប្តាហ៍។

**តារាងទី១.៦ ៖ ការផ្តល់សេវាការងារ និងព័ត៌មានឱកាសការងារ
តាមរយៈសេវាការងារសាធារណៈ**

បរិយាយ	មករា ២០២៥	កុម្ភៈ ២០២៥	បម្រែបម្រួល (%)
ក្រុមហ៊ុនដែលប្រកាសជ្រើសរើសកម្លាំងពលកម្ម	372	183	-50.81%
អ្នកចុះឈ្មោះស្វែងរកការងារ	1,951	2,109	8.10%
ចំនួនការផ្គូផ្គងអ្នកស្វែងរកការងារទៅនិយោជក (ដង)	2,826	2,624	-7.15%
អ្នកទទួលបានការងារធ្វើ	522	397	-23.95%

សេវាសាធារណៈរបស់ក្រសួងការងារ និងបណ្តុះបណ្តាលវិជ្ជាជីវៈ

→ ចុះឈ្មោះស្វែងរកការងារ	→ ចុះឈ្មោះស្វែងរកការងារក្រៅប្រទេស	→ ពាក្យបណ្តឹងអនាមិក
→ ចុះឈ្មោះស្វែងរកបុគ្គលិក	→ ចុះឈ្មោះសមាជិក ប.ស.ស.	→ ប្រអប់សំណូមពរ
→ ចុះឈ្មោះសិក្សាជំនាញវិជ្ជាជីវៈ	→ តាមដានវឌ្ឍនភាពសេវាសាធារណៈក្រសួង	→ សំណួរ និង ចម្លើយ



តារាងទី១.៧ ៖ ការរៀបចំវេទិកាការងារ និងបញ្ជ្រាបព័ត៌មានទីផ្សារការងារ

បរិយាយ	ឯកតា	មករា ២០២៥	កុម្ភៈ ២០២៥	បម្រែបម្រួល (%)
រៀបចំវេទិកាការងារ	ដង	4	5	25.00%
	អ្នកចូលរួម	546	617	13.00%
	ស្រី	261	285	9.20%
រៀបចំព័ត៌មានចល័ត	ដង	13	42	223.08%
	អ្នកចូលរួម	4,937	6,414	29.92%
	ស្រី	2,623	1,991	-24.09%
ការចូលរួមតាំងបង្ហាញ សេវាការងារសាធារណៈ	ដង	1	0	-100.00%
	អ្នកចូលរួម	2,056	0	-100.00%



តារាងទី១.៨ ៖ ចំនួនពលករដែលបានបញ្ជូនជាក់ស្តែង នៃចំនួនកម្រិតការងារការងារក្រៅប្រទេស

បរិយាយ	ឯកតា	មករា ២០២៥			កុម្ភៈ ២០២៥			បម្រែបម្រួល (%) **
		បញ្ជូន		តម្រូវការ	បញ្ជូន		តម្រូវការ	
		សរុប	ស្រី	សរុប*	សរុប	ស្រី	សរុប*	
ប្រទេសថៃ	នាក់	1,574	690	6,139	2,626	1,174	6,793	66.84%
សាធារណរដ្ឋកូរ៉េ	នាក់	729	160	1,789	434	62	1,696	-40.47%
ប្រទេសជប៉ុន	នាក់	377	167	2,714	537	232	3,563	42.44%
ប្រទេសសិង្ហបុរី	នាក់	1	1	2	0	0	1	-100.00%
តំបន់រដ្ឋបាលពិសេសហុងកុង	នាក់	0	0	0	0	0	0	N/A
ប្រទេសម៉ាឡេស៊ី	នាក់	0	0	0	0	0	0	N/A
ប្រទេសអាវ៉ាប៊ីសាអូឌីត	នាក់	0	0	0	0	0	0	N/A
សរុប	នាក់	2,681	1,018	10,644	3,597	1,468	12,053	34.17%

សម្គាល់ ៖ * គួលេខគិតត្រឹមថ្ងៃទី២០ ខែកុម្ភៈ ឆ្នាំ២០២៥

** បម្រែបម្រួលលើទិន្នន័យបញ្ជូនពលករទៅធ្វើការនៅបរទេស។

សេវាសាងសង់របស់ក្រសួងការងារ និងបណ្តុះបណ្តាលវិជ្ជាជីវៈ

- ចុះឈ្មោះស្វែងរកការងារ
- ចុះឈ្មោះស្វែងរកបុគ្គលិក
- ចុះឈ្មោះសិក្សាជំនាញវិជ្ជាជីវៈ
- ចុះឈ្មោះស្វែងរកការងារក្រៅប្រទេស
- ចុះឈ្មោះសមាជិក ប.ស.ស.
- តាមដានវឌ្ឍនភាពសេវាសាធារណៈក្រសួង
- ពាក្យបណ្តឹងអនាមិក
- ប្រអប់សំណូមពរ
- សំណួរ និង ចម្លើយ




តារាងទី១.៩ : ការងារផ្អែកដោះស្រាយវិវាទការងារ

បរិយាយ	ឯកតា	មករា ២០២៥	កុម្ភៈ ២០២៥	បម្រែបម្រួល (%)
ចំនួនវិវាទបុគ្គល	ករណី	130	77	-40.77%
សះជា	ករណី	115	56	-51.30%
អត្រាសះជា *	ករណី	88.46%	72.73%	-15.73%
ចំនួនវិវាទការងាររួម	ករណី	25	24	-4.00%
សះជា	ករណី	24	24	0.00%
អត្រាសះជា *	ករណី	96.00%	100.00%	4.00%
ចំនួនវិវាទសរុប	ករណី	155	101	-34.84%
សះជា	ករណី	139	80	-42.45%
អត្រាសះជា *	ករណី	89.68%	79.21%	-10.47%
សំណុំរឿងបញ្ជូនដោះស្រាយនូវក្រុមប្រឹក្សាអាជ្ញាកណ្តាល				
សំណុំរឿង	ករណី	0	0	N/A

សម្គាល់ : * ការគណនាបម្រែបម្រួលអត្រាសះជា គិតជាពិន្ទុភាគរយ

តារាងទី១.១០ : ការងារផ្អែកដោះស្រាយកូដកម្ម បាតុកម្ម

បរិយាយ	ឯកតា	មករា ២០២៥	កុម្ភៈ ២០២៥	បម្រែបម្រួល (%)
១. ការដោះស្រាយកូដកម្ម				
ចំនួនកូដកម្ម	ករណី	14	9	-35.71%
អន្តរាគមន៍	ករណី	14	9	-35.71%
សះជា	ករណី	14	7	-50.00%
អត្រាសះជា	%	100.00%	66.67%	-33.33%
២. ការដោះស្រាយបាតុកម្ម				
ចំនួនបាតុកម្ម	ករណី	5	0	-100.00%
អន្តរាគមន៍	ករណី	5	0	-100.00%
សះជា	ករណី	5	0	-100.00%
អត្រាសះជា	%	100.00%	0	-100.00%





វិស័យសន្តិសុខសង្គម



២. ស្ថិតិវិស័យសន្តិសុខសង្គម

តារាងទី២.១ ៖ ការចុះបញ្ជីកាសមាជិក ប.ស.ស.

របបសន្តិសុខសង្គម	មករា ២០២៥		កុម្មៈ ២០២៥		បម្រែបម្រួល (%)
	សមាជិក	ស្រី	សមាជិក	ស្រី	
តាមរបបភាគទាន ជាកាតព្វកិច្ច៖	26,548	11,778	28,063	12,320	5.71%
បុគ្គលដែលស្ថិតក្នុងវិស័យសាធារណៈ	1,569	514	1,266	212	-19.31%
បុគ្គលដែលស្ថិតនៅក្រោមបទប្បញ្ញត្តិច្បាប់ស្តីពីការងារ	24,979	11,264	26,797	12,108	7.28%
តាមរបបភាគទាន ដោយស្ម័គ្រចិត្ត៖	44,219	25,948	15,820	9,284	-64.22%
បុគ្គលស្វ័យនិយោជន៍	33,490	19,706	6,190	3,615	-81.52%
អ្នកក្នុងបន្ទុកសមាជិក ប.ស.ស.	10,729	6,242	9,630	5,669	-10.24%
សហព័ទ្ធ (ប្រពន្ធ ប្តី)	3,024	2,421	3,030	2,483	0.20%
កូន	7,705	3,821	6,600	3,186	-14.34%
សរុប	70,767	37,726	43,883	21,604	-37.99%

តារាងទី២.២ ៖ បច្ចុប្បន្នភាពសមាជិក ប.ស.ស.

របបសន្តិសុខសង្គម	គិតត្រឹមខែមករា ២០២៥		គិតត្រឹមខែកុម្មៈ ២០២៥		បម្រែបម្រួល (%)
	សមាជិក	ស្រី	សមាជិក	ស្រី	
តាមរបបភាគទាន ជាកាតព្វកិច្ច៖	2,099,075	1,131,985	2,116,865	1,139,801	0.85%
បុគ្គលដែលស្ថិតក្នុងវិស័យសាធារណៈ	495,593	145,029	498,661	146,049	0.62%
បុគ្គលដែលស្ថិតនៅក្រោមបទប្បញ្ញត្តិច្បាប់ស្តីពីការងារ	1,603,482	986,956	1,618,204	993,752	0.92%
តាមរបបភាគទាន ដោយស្ម័គ្រចិត្ត៖	686,451	412,238	701,300	420,925	2.16%
បុគ្គលស្វ័យនិយោជន៍	523,013	318,318	528,908	321,709	1.13%
អ្នកក្នុងបន្ទុកសមាជិក ប.ស.ស.	163,438	93,920	172,392	99,216	5.48%
សហព័ទ្ធ (ប្រពន្ធ ប្តី)	43,644	35,431	46,538	37,811	6.63%
កូន	119,794	58,489	125,854	61,405	5.06%
សរុប	2,785,526	1,544,223	2,818,165	1,560,726	1.17%



តារាងទី២.៣ ៖ សមាជិកទៅប្រើប្រាស់សេវាមូលដ្ឋានសុខាភិបាលផ្នែកថែទាំសុខភាព

បរិយាយ	ឯកតា	មករា ២០២៥	កុម្ភៈ ២០២៥	បម្រែបម្រួល (%)
តាមរបបភាគទាន ជាកាតព្វកិច្ច	ដង	486,335	437,379	-10.07%
បុគ្គលដែលស្ថិតក្នុងវិស័យសាធារណៈ	ដង	79,262	75,075	-5.28%
បុគ្គលដែលស្ថិតនៅក្រោមបទប្បញ្ញត្តិច្បាប់ស្តីពីការងារ	ដង	407,073	362,304	-11.00%
តាមរបបភាគទាន ដោយស្ម័គ្រចិត្ត	ដង	135,727	134,773	-0.70%
បុគ្គលស្វ័យនិយោជន៍	ដង	111,677	111,889	0.19%
អ្នកក្នុងបន្ទុកសមាជិក ប.ស.ស.	ដង	24,050	22,884	-4.85%
សហព័ទ្ធ (ប្រពន្ធ ប្តី)	ដង	9,271	9,275	0.04%
កូន	ដង	14,779	13,609	-7.92%
សរុប	ដង	622,062	572,152	-8.02%

តារាងទី២.៤ ៖ មធ្យមន្តសមាជិកទៅប្រើប្រាស់សេវាមូលដ្ឋានសុខាភិបាលផ្នែកថែទាំសុខភាព

បរិយាយ	ឯកតា	គិតត្រឹម ខែមករា ២០២៥	គិតត្រឹម ខែកុម្ភៈ ២០២៥	បម្រែបម្រួល (%)
តាមរបបភាគទាន ជាកាតព្វកិច្ច	ដង	21,657,556	22,094,935	2.02%
បុគ្គលដែលស្ថិតក្នុងវិស័យសាធារណៈ	ដង	1,894,415	1,969,490	3.96%
បុគ្គលដែលស្ថិតនៅក្រោមបទប្បញ្ញត្តិច្បាប់ស្តីពីការងារ	ដង	19,763,141	20,125,445	1.83%
តាមរបបភាគទាន ដោយស្ម័គ្រចិត្ត	ដង	1,057,934	1,192,707	12.74%
បុគ្គលស្វ័យនិយោជន៍	ដង	903,319	1,015,208	12.39%
អ្នកក្នុងបន្ទុកសមាជិក ប.ស.ស.	ដង	154,615	177,499	14.80%
សហព័ទ្ធ (ប្រពន្ធ ប្តី)	ដង	61,903	71,178	14.98%
កូន	ដង	92,712	106,321	14.68%
សរុប	ដង	22,715,490	23,287,642	2.52%

តារាងទី២.៥ ៖ លទ្ធផលអង្កេតហានិភ័យការងារ (ស្ថានភាពគ្រោះថ្នាក់)

បរិយាយ	លទ្ធផលអង្កេតហានិភ័យការងារ (នាក់)							
	សរុប	ស្រី	គ្រោះថ្នាក់កន្លែងធ្វើការ		គ្រោះថ្នាក់ពេលធ្វើដំណើរ		ជំងឺវិជ្ជាជីវៈ	
			សរុប	ស្រី	សរុប	ស្រី	សរុប	ស្រី
មករា ២០២៥	1,503	793	671	319	832	474	0	0
កុម្មៈ ២០២៥	1,653	843	681	294	972	549	0	0
បម្រែបម្រួល (%)	9.98%	6.31%	1.49%	-7.84%	16.83%	15.82%	0.00%	0.00%

តារាងទី២.៦ ៖ បច្ចុប្បន្នភាពគ្រោះថ្នាក់ចរាចរណ៍របស់កម្មករនិយោជិត

បរិយាយ	ករណី	ស្ថានភាពជនរងគ្រោះ (នាក់)					យានយន្តទូទៅ (%)			យានយន្តបង្ហូរហេតុ (%)	
		ស្លាប់	ធ្ងន់	ស្រាល	សរុប	ស្រី	ម៉ូតូ	រថយន្ត	ផ្សេងៗ	យានយន្តដឹកកម្មករ	យានយន្តដទៃ
មករា ២០២៥	142	6	41	104	151	88	94.00%	1.00%	5.00%	33.00%	67.00%
កុម្មៈ ២០២៥	301	8	78	233	319	189	95.00%	3.00%	2.00%	36.00%	64.00%
បម្រែបម្រួល (%)	111.97%	33.33%	90.24%	124.04%	111.26%	114.77%	1.06%	200.00%	60.00%	9.09%	-4.48%

សម្គាល់៖ * ករណីគ្រោះថ្នាក់ចរាចរណ៍ក្នុងខែកុម្មៈកើនឡើងដោយសារសមាជិក ប.ស.ស. មានការយល់ដឹងពីអត្ថប្រយោជន៍របស់ ប.ស.ស. នាំឱ្យពួកគាត់ដាក់ឯកសារទាមទារតាវកាលិកកាន់តែច្រើនជាងមុន។ ទិន្នន័យនៃករណីគ្រោះថ្នាក់នេះ គឺអាស្រ័យទៅលើការដាក់ឯកសារទាមទាររបស់សមាជិក ប.ស.ស. (ទិន្នន័យមិនឆ្លុះបញ្ចាំងពីស្ថានភាពគ្រោះថ្នាក់ចរាចរណ៍ជាក់ស្តែងក្នុងខែនោះទេ)។ ចំពោះការដាក់ឯកសារទាមទារតាវកាលិកករណីគ្រោះថ្នាក់ផ្នែកហានិភ័យការងារគឺមានអាជ្ញាយុកាលមួយឆ្នាំ យោងតាមមាត្រា៨៧ នៃច្បាប់ស្តីពីរបបសន្តិសុខសង្គម។

តារាងទី២.៧ ៖ ទិន្នន័យសំខាន់ៗរបស់ ប.ស.ស.

បរិយាយ	ឯកតា	គិតត្រឹមខែមករា ២០២៥		គិតត្រឹមខែកុម្មៈ ២០២៥		
		សរុប	ស្រី	សរុប	ស្រី	
បណ្ណាល័យនិយោជិតសុខាភិបាល	នាក់	133,739	74,217	135,463	75,408	
មូលដ្ឋានសុខាភិបាលដៃគូ ប.ស.ស. (សាធារណៈ និងឯកជន)	សាធារណៈ និងឯកជន	កន្លែង	1,596	N/A	1,596	N/A
	សាធារណៈ	កន្លែង	1,432	N/A	1,432	N/A
	ឯកជន	កន្លែង	164	N/A	164	N/A
មន្ត្រី និងបុគ្គលិក សុខាភិបាល	នាក់	48,153	N/A	48,350	N/A	
កម្មវិធីផ្តល់ប្រាក់ឧបត្ថម្ភរបស់រាជរដ្ឋាភិបាលសម្រាប់សមាជិក ប.ស.ស. ជាស្ត្រីមានផ្ទៃពោះ និងកុមារអាយុក្រោម ២ឆ្នាំ (ចាប់អនុវត្តពីឆ្នាំ២០១៤ រហូតដល់ថ្ងៃនេះ)	ម្តាយ៖	នាក់	605,054	N/A	622,597	N/A
	កូន៖	នាក់	598,014	N/A	624,888	N/A
	ប្រាក់ឧបត្ថម្ភ៖	លានរៀល	305,864	N/A	313,827	N/A

តារាងទី២.៨ ៖ អនុបាតសមាជិកចូលប្រើប្រាស់រៀបរយបច្ចុប្បន្នភាពសមាជិកសរុប (CVM)

របបសន្តិសុខសង្គម	មករា ២០២៥	កុម្មៈ ២០២៥	ចាប់ពីដើមឆ្នាំ២០២៥ ដល់ កុម្មៈ ២០២៥ (មធ្យម)
តាមរបបភាគទាន ជាកាតព្វកិច្ច៖	15.53%	14.23%	15.02%
បុគ្គលដែលស្ថិតក្នុងវិស័យសាធារណៈ	8.88%	8.94%	9.00%
បុគ្គលដែលស្ថិតនៅក្រោមបទប្បញ្ញត្តិ ច្បាប់ស្តីពីការងារ	17.63%	15.90%	16.92%
តាមរបបភាគទានដោយស្ម័គ្រចិត្ត៖	15.13%	14.43%	14.94%
សម្រាប់បុគ្គលស្វ័យនិយោជន៍	17.39%	16.52%	17.13%
សម្រាប់អ្នកក្នុងបន្ទុកសមាជិក ប.ស.ស.	9.83%	9.32%	9.69%
សរុប	15.45%	14.27%	15.00%

សម្គាល់៖ ទិន្នន័យគិតត្រឹមថ្ងៃទី២៨ ខែកុម្ភៈ ឆ្នាំ២០២៥ (CVM : Claimant to Valid Members Ratio)។


តារាងទី២.៩ ៖ ចំនួនករណីមធ្យមក្នុងមួយខែ សម្រាប់សមាជិកប្រើប្រាស់សេវាម្នាក់ (CCC)

របបសន្តិសុខសង្គម	មករា ២០២៥	កុម្មៈ ២០២៥	ចាប់ពីដើមឆ្នាំ២០២៥ ដល់ កុម្មៈ ២០២៥ (មធ្យម)
តាមរបបភាគទាន ជាកាតព្វកិច្ច៖	1.44	1.45	1.45
បុគ្គលដែលស្ថិតក្នុងវិស័យសាធារណៈ	1.70	1.65	1.69
បុគ្គលដែលស្ថិតនៅក្រោមបទប្បញ្ញត្តិ ច្បាប់ស្តីពីការងារ	1.40	1.41	1.41
តាមរបបភាគទានដោយស្ម័គ្រចិត្ត៖	1.69	1.65	1.68
សម្រាប់បុគ្គលស្វ័យនិយោជន៍	1.72	1.69	1.72
សម្រាប់អ្នកក្នុងបន្ទុកសមាជិក ប.ស.ស.	1.53	1.50	1.52
សរុប	1.49	1.49	1.50

សម្គាល់៖ ទិន្នន័យគិតត្រឹមថ្ងៃទី២៨ ខែកុម្ភៈ ឆ្នាំ២០២៥ (CCC : Claim Cases per Claimant Ratio)។

សេវាសាធារណៈរបស់ក្រសួងការងារ និងបណ្តុះបណ្តាលវិជ្ជាជីវៈ

- ចុះឈ្មោះស្វែងរកការងារ
- ចុះឈ្មោះស្វែងរកការងារក្រៅប្រទេស
- ពាក្យបណ្តឹងអនាមិក
- ចុះឈ្មោះស្វែងរកបុគ្គលិក
- ចុះឈ្មោះសមាជិក ប.ស.ស.
- ប្រអប់សំណូមពរ
- ចុះឈ្មោះសិក្សាជំនាញវិជ្ជាជីវៈ
- តាមដានវឌ្ឍនភាពសេវាសាធារណៈក្រសួង
- សំណួរ និង ចម្លើយ






វិស័យអប់រំបណ្តុះបណ្តាល បច្ចេកទេស និងវិជ្ជាជីវៈ



៣. ស្ថិតិវិស័យអប់រំបណ្តុះបណ្តាលបច្ចេកទេស និងវិជ្ជាជីវៈ

តារាងទី៣.១ ៖ វឌ្ឍនភាពនៃការអនុវត្តកម្មវិធីបណ្តុះបណ្តាលបច្ចេកទេស និងវិជ្ជាជីវៈ តាមកម្រិតសម្រាប់ឆ្នាំសិក្សា២០២៥

កម្រិតជំនាញ	សិស្សកំពុងសិក្សា ឬបណ្តុះបណ្តាល		សិស្សបាន បញ្ចប់ការសិក្សា		សិស្សដែលទទួល បានការងារធ្វើ*	
	សរុប	ស្រី	សរុប	ស្រី	សរុប	ស្រី
បរិញ្ញាបត្របច្ចេកទេស	10,928	4,142	0	0	0	0
សញ្ញាបត្រជាន់ខ្ពស់បច្ចេកទេស	4,315	1,086	0	0	0	0
សញ្ញាបត្របច្ចេកទេស និងវិជ្ជាជីវៈ៣ (C3)	198	20	0	0	0	0
សញ្ញាបត្របច្ចេកទេស និងវិជ្ជាជីវៈ២ (C2)	391	166	0	0	0	0
សញ្ញាបត្របច្ចេកទេស និងវិជ្ជាជីវៈ១ (C1)	33,987	16,281	25,846	9,442	12,380	4,859
ការហ្វឹកហ្វឺនកូនជាង **	7,378	5,028	3,814	2,638	0	0
សរុប	57,197	26,723	29,660	12,080	12,380	4,859

សម្គាល់ ៖ * ចំនួនសិស្សដែលបានបញ្ចប់ការសិក្សា និងទទួលបានការងារធ្វើសម្រាប់កម្រិតជំនាញក្រៅពី C1 នឹងត្រូវវាយការណ៍ប្រចាំឆ្នាំ។
 ** ការហ្វឹកហ្វឺនកូនជាងជាតួលេខបញ្ចប់ក្នុងឆ្នាំ២០២៥។

តារាងទី៣.២ ៖ វឌ្ឍនភាពនៃការអនុវត្តកម្មវិធីបណ្តុះបណ្តាលជំនាញវិជ្ជាជីវៈ និងបច្ចេកទេស ដល់យុវជនមកពីគ្រួសារក្រីក្រ និងគ្រួសារងាយរងហានិភ័យ

បរិយាយ	គិតត្រឹមខែមករា ២០២៥		គិតត្រឹមខែកុម្ភៈ ២០២៥		បម្រែបម្រួល (%)
	សរុប	ក្រុម គោលដៅ	សរុប	ក្រុម គោលដៅ	
ចំនួនសិស្សស្មើចុះឈ្មោះចូលរៀន	92,673	35,151	101,480	38,944	9.50%
សិស្សកំពុងរៀន និងបានបញ្ចប់សរុប	52,778	22,578	59,828	25,940	13.36%
ចំនួនសិស្សកំពុងរៀន	30,922	12,980	33,982	14,901	9.90%
សិស្សកំពុងរៀនក្នុងថ្នាក់	30,255	12,611	33,319	14,465	10.13%
ចំនួនសិស្សកំពុងចុះកម្មសិក្សា	667	369	663	436	-0.60%
ចំនួនសិស្សប្រឡងបញ្ចប់ការសិក្សា	21,856	9,598	25,846	11,039	18.26%
ចំនួនសិស្ស ដែលទទួលបានការងារធ្វើ	11,084	5,192	12,380	5,933	11.69%

សេវាសាធារណៈរបស់ក្រសួងការងារ និងបណ្តុះបណ្តាលវិជ្ជាជីវៈ

- ចុះឈ្មោះស្វែងរកការងារ
- ចុះឈ្មោះស្វែងរកបុគ្គលិក
- ចុះឈ្មោះសិក្សាជំនាញវិជ្ជាជីវៈ

- ចុះឈ្មោះស្វែងរកការងារក្រៅប្រទេស
- ចុះឈ្មោះសមាជិក ប.ស.ស.
- តាមដានវឌ្ឍនភាពសេវាសាធារណៈក្រសួង

- ពាក្យបណ្តឹងអនាមិក
- ប្រអប់សំណូមពរ
- សំណួរ និង ចម្លើយ

**តារាងទី៣.៣ ៖ ស្ថានភាពបណ្តុះបណ្តាល និងការទទួលបានការងារធ្វើ
តាមវិស័យក្នុងកម្រិត CI, កម្មវិធី 1.5M**

វិស័យ	ស្នើចុះឈ្មោះចូលរៀន		កំពុងរៀន		បានបញ្ចប់		ទទួលបានការងារធ្វើ	
	សរុប	ស្រី	សរុប	ស្រី	សរុប	ស្រី	សរុប	ស្រី
សំណង់	14,424	1,585	4,224	374	4,864	441	2,051	201
អគ្គិសនី និងថាមពល	1,004	80	48	2	22	1	21	1
អេឡិចត្រូនិក	1,367	131	318	6	153	26	14	0
កម្មន្តសាល	1,557	78	647	27	498	0	42	0
មេកានិចទូទៅ/មេកានិចរថយន្ត	10,972	473	2,475	171	3,360	88	1,669	52
ធុរកិច្ច និងព័ត៌មានវិទ្យា	22,468	11,754	6,971	3,904	4,145	2,181	2,337	1,247
សេវាកម្ម	14,070	11,683	5,662	4,728	4,270	3,635	1,948	1,731
បរិក្ខារគ្រឿងកែ និងកម្ដៅ	14,064	258	4,125	35	4,346	42	2,135	14
ទេសចរណ៍	12,999	9,651	4,750	3,567	2,413	1,763	1,444	1,101
កសិកម្ម និងកសិ-ឧស្សាហកម្ម	8,555	6,158	4,762	3,467	1,775	1,265	719	512
សរុប	101,480	41,851	33,982	16,281	25,846	9,442	12,380	4,859

តារាងទី៣.៤ ៖ ការងារអធិការកិច្ចគ្រូ

បរិយាយ	ឯកតា	មករា ២០២៥	កុម្ភៈ ២០២៥	បម្រែបម្រួល (%)
ពង្រឹងសមត្ថភាពមន្ត្រីអធិការកិច្ចថ្នាក់កណ្តាល និងនៅតាមគ្រឹះស្ថាន អ.ប.វ.	សរុប	0	0	N/A
	ស្រី	0	0	N/A
ចុះអធិការកិច្ច និងវាយតម្លៃការបណ្តុះបណ្តាលរបស់គ្រូបច្ចេកទេស/ឯកទេស	គ្រឹះស្ថាន	0	0	N/A
	គ្រូ/សរុប	0	0	N/A
	ស្រី	0	0	N/A



តារាងទី៣.៥ ៖ ចំនួនម៉ូឌុលសិក្សា និងមេរៀន

វិស័យ	វឌ្ឍនភាពត្រឹមខែកុម្ភៈ ២០២៥	
	ចំនួនម៉ូឌុលសិក្សា *	ចំនួនមេរៀន
សំណង់	46	521
អគ្គិសនី និងថាមពល	12	61
អេឡិចត្រូនិច	18	113
កម្មន្តសាល	30	229
មេកានិចទូទៅ/មេកានិចរថយន្ត	26	183
ធុរកិច្ច និងព័ត៌មានវិទ្យា	40	459
សេវាកម្ម	18	113
បរិក្ខារគ្រួសារ និងកម្ដៅ	6	40
ទេសចរណ៍	34	157
កសិកម្ម និងកសិ-ឧស្សាហកម្ម	27	103
សរុប	257	1,979

សម្គាល់ ៖ * វឌ្ឍនភាពចំនួនម៉ូឌុលសិក្សា និងមេរៀនមានបង្ហាញនៅរៀងរាល់ប្រចាំឆមាស។

តារាងទី៣.៦ ៖ ចំនួនអគារសិក្សា អន្តេវាសិកដ្ឋាន និងពេទ្យ

បរិយាយ	ឯកតា	វឌ្ឍនភាពត្រឹមខែកុម្ភៈ ឆ្នាំ២០២៥
អគាររដ្ឋបាល	អគារ	27
បន្ទប់រដ្ឋបាល	បន្ទប់	211
អគារសិក្សា	អគារ	106
បន្ទប់សិក្សា	បន្ទប់	998
អគារពេទ្យជាង	អគារ	56
បន្ទប់ពេទ្យជាង	បន្ទប់	336
បន្ទប់ពិសោធន៍	បន្ទប់	33
អគារអន្តេវាសិកដ្ឋាន	អគារ	40
បន្ទប់អន្តេវាសិកដ្ឋាន	បន្ទប់	523





ការកសាងសមត្ថភាពបន្ត អង្គការ និងជំនាញសង្គម



៤. ការកសាងសមត្ថភាពមន្ត្រី អង្គការ និងជនគូសង្គម

តារាងទី៤.១ ៖ ការងារបណ្តុះបណ្តាល និងវិក្រឹតការ


បរិយាយ	ឯកតា	មករា ២០២៥		បម្រែបម្រួល (%)
		សរុប	ស្រី	
ការធ្វើវិក្រឹតការគ្រូបច្ចេកទេសសរុប	សរុប	29	25	-13.79%
	ស្រី	4	4	0.00%
វិក្រឹតការគ្រូបច្ចេកទេសលើសមត្ថភាពជំនាញតាមកម្មវិធីត្រឡប់ទៅឧស្សាហកម្មវិញ (RIS)	សរុប	26	0	-100.00%
	ស្រី	4	0	-100.00%
វិក្រឹតការគ្រូបច្ចេកទេសក្នុងការប្រើប្រាស់វិធីសាស្ត្របណ្តុះបណ្តាលផ្អែកលើសមត្ថភាព (CBT)	សរុប	0	25	100.00%
	ស្រី	0	4	100.00%
ពង្រឹងសមត្ថភាព និងគុណភាពគ្រូបច្ចេកទេសឌីជីថល និងឧស្សាហកម្ម ៤.០	សរុប	0	0	N/A
	ស្រី	0	0	N/A
គ្រូបច្ចេកទេសចូលរួមសិក្ខាសាលា/វគ្គបណ្តុះបណ្តាលក្រៅប្រទេស	សរុប	3	0	-100.00%
	ស្រី	0	0	N/A

តារាងទី៤.២ ៖ ការងារបណ្តុះបណ្តាលអភិវឌ្ឍសមត្ថភាព

បរិយាយ	មករា ២០២៥			កុម្ភៈ ២០២៥			បម្រែបម្រួល (%)
	វគ្គ	សរុប	ស្រី	វគ្គ	សរុប	ស្រី	
មន្ត្រីបណ្តុះបណ្តាល សរុប	0	0	0	2	48	8	100.00%
ថ្នាក់ដឹកនាំ និងមន្ត្រីរាជការក្រោមឱវាទក្រសួង	0	0	0	0	0	0	N/A
អធិការកិច្ចការងារ	0	0	0	2	48	8	100.00%
វគ្គសុក្រឹតការអធិការកិច្ចការងារ	0	0	0	1	35	5	100.00%
វគ្គយន្តការដោះស្រាយបណ្តឹងតវ៉ានៅថ្នាក់សហគ្រាស គ្រឹះស្ថាន	0	0	0	1	13	3	100.00%
ជនគូសង្គមបណ្តុះបណ្តាល សរុប	4	141	76	3	97	43	-31.21%
សហជីពមូលដ្ឋាន	0	0	0	0	0	0	N/A
រដ្ឋបាលរោងចក្រ សហជីព និងប្រតិភូបុគ្គលិក	4	141	76	3	97	43	-31.21%





-  **Hotline: 1297 / 1286**
-  **www.mlvt.gov.kh**
-  **[te.me/molkhmer](https://t.me/molkhmer)**
-  **អគារលេខ ៣, មហាវិថីសហព័ន្ធរុស្ស៊ី
សង្កាត់ទឹកល្អក់១ ខណ្ឌទួលគោក
រាជធានីភ្នំពេញ**